



Die Traveller Familie

Mehr Möglichkeiten. Mehr Platz.

www.boeckmann.com



ANHANG ERSTER KLASSE



Hervorragend funktional.

Bereits seit über 65 Jahren entwickeln wir Pferdeanhänger, die exakt auf die Bedürfnisse von Pferd und Reiter zugeschnitten sind, den höchsten Qualitätsansprüchen gerecht werden und in der Praxis überzeugen – jeden Tag. Bieten Sie Ihren Pferden einfach mehr: Mehr Möglichkeiten. Mehr Platz. Und mehr Verladekomfort. Die Traveller Familie ist ideal für alle, egal ob Profi oder Hobbyreiter, die gleich mehrere Pferde mit auf die Reise nehmen möchten. Dabei können die Pferde durch die Bauweise der Traveller Familie diagonal stehend transportiert werden können, was ihnen unterwegs mehr Komfort bietet. Außerdem überzeugen das kraftvolle Design und die vielen praktischen Ausstattungsdetails. Erfahren Sie mehr, wir wünschen Ihnen viel Vergnügen dabei.

Klaus Böckmann



1. Platz der Kategorie „Pferdeanhänger“
Bereits über fünf Mal in Folge wurde Böckmann zur Lieblingsmarke in der Kategorie Pferdeanhänger ausgezeichnet.

Inhalt

Das Familienunternehmen	4
Die Traveller Familie	6
Traveller K	8
Traveller W	10
Traveller G	12
Serienausstattung	14
Raumkonzepte	18
Sattelkammern	20
Mehrwerte	22
Farben und Dekore	28
Zubehör	30
Service	32
Die Böckmann Welt	34



Von der Idee zum Produkt: Mit handwerklichem Können und Spaß an der Arbeit legte Anton Böckmann den Grundstein.



Unvergessen: die vier Böckmann Brüder in Kindertagen auf ihrem ersten Shetlandpony „Raudi“.



Wichtige Praxiserfahrung: Klaus Böckmann im Umgang mit den eigenen Pferden.



Wer sinnvoll trainiert, hat größere Erfolge:
Trainer Gilbert Böckmann.



Die Nachfolger im Unternehmen stehen schon fest:
Stella Böckmann und Justus Böckmann.



Eine große Familie: Vom kleinen Schmiedebetrieb zur Böckmann Gruppe – mit über 500 Mitarbeitern im Jahr 2024.



Böckmann. Das Familien- unternehmen.

Die Entwicklung von der kleinen Dorfschmiede zum internationalen Marktführer hat vor allem ein Satz geprägt: „Nur wer mit dem Herzen bei der Sache ist, hat langfristig Erfolg.“ Diese Überzeugung, die Brigitte und Anton Böckmann der Familie seit der Gründung 1956 mit auf den Weg gaben, währt bis heute. Mit Stella Böckmann und Justus Böckmann steht das Unternehmen auch in der dritten Generation für Transportlösungen, die sich durch erstklassige Qualität, bestes Design und absolute Verlässlichkeit auszeichnen. Ein weiterer, entscheidender Teil der Böckmann Erfolgs-DNA ist gleichzeitig eine Herzensangelegenheit der Familie: die Leidenschaft für den Reitsport. Der tägliche Umgang mit den eigenen Pferden ist Antrieb und Praxistest für die Fahrzeugentwicklung zugleich. Es geht nur in die Produktion, was am Stall für gut befunden wurde. So entstehen seit über 65 Jahren Pferdeanhänger, die echte Mehrwerte liefern.



Die Gründer: Anton († 2010) und Brigitte Böckmann († 2011).



Der Stammsitz der Böckmann Fahrzeugwerke GmbH ist im niedersächsischen Lastrup.

Die Traveller Familie.

Die Traveller Familie bietet je nach Modell ausreichend Platz für zwei bis drei Großpferde, drei bis vier Westernpferde oder bis zu fünf Kleinpferde. Die Bauweise ermöglicht es, dass die Pferde diagonal stehend transportiert werden können, was ihnen unterwegs mehr Komfort bietet. Das kraftvolle Design und die praktischen Ausstattungsdetails machen die Traveller Familie zu einer vielseitigen Option für verschiedene Disziplinen.


Überzeugen Sie sich von den zahlreichen Mehrwerten, dem Böckmann Sicherheitsversprechen sowie den Highlights. Finden Sie heraus, welches Traveller Modell das richtige für Sie ist.

Die Traveller Familie


Für Kleinpferde mit Stockmaß bis ca. 145 cm



Traveller K3

 (max. 3 Pferde)

Traveller K3 Big SK

 (max. 3 Pferde)

Traveller K4

 (max. 4 Pferde)



Traveller K4 Big SK

 (max. 4 Pferde)

Traveller K5

 (max. 5 Pferde)


Für mittelgroße Pferde mit Stockmaß bis ca. 155 cm



Traveller W2 Big SK


 (max. 2 Pferde)

Traveller W3

 (max. 3 Pferde)



Traveller W3 Big SK

 (max. 3 Pferde)


Traveller W4

 (max. 4 Pferde)

Für Großpferde mit Stockmaß bis ca. 165 cm



Traveller G2

 (max. 2 Pferde)

Traveller G3


 (max. 3 Pferde)



Abbildung zeigt: Traveller W3 Big SK, Traveller K3 Big SK und Traveller G3 (v.l.n.r.) mit Zubehör



Erleben Sie die Traveller Modelle
von Böckmann:
Jetzt den Code scannen!



Traveller K

Speziell für Kleinpferde mit einem Stockmaß bis ca. 145 cm und deren Reiter entwickelt, überzeugt der Traveller K mit seiner kompakten und wendigen Bauweise. Die K-Modelle bieten für bis zu fünf Kleinpferden reichlich Platz. Die vielen praktischen Ausstattungsdetails machen die Handhabung zum Kinderspiel und bieten optimalen Komfort sowie maximale Sicherheit für Ihr Pferd.



Traveller K3 Big SK



Traveller K4

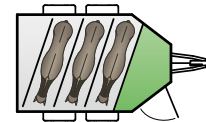
Bei den Traveller K Modellen trennt eine schwenkbare Aluminium-Zwischenwand die Sattelkammer vom Pferdebereich. Teleskoptrennstangen sorgen für einen sicheren Transport. In der begehbaren Sattelkammer sind klappbare Sattelhalter fest in der Schräge montiert. Die Big SK-Modelle verfügen über schwenkbare Westensattelhalter.



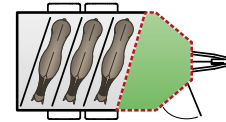
Abbildung zeigt: Traveller K3 Big SK mit Zubehör



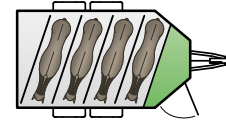
Traveller K3



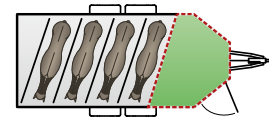
Traveller K3 Big SK



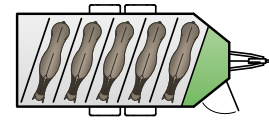
Traveller K4



Traveller K4 Big SK



Traveller K5



Traveller W

Ob Westernpferde, Araber oder Polopferde mit einem Stockmaß bis ca. 155 cm: Mit dem Traveller W reisen drei oder vier Pferde erster Klasse. Die vier unterschiedlichen Modelle vom Traveller W überzeugen dabei nicht nur durch ihre hochwertige Ausstattung inklusive Sattelkammer, große Sattelhalter sowie Diagonalladesystem, sondern auch durch ihre herausragende Stabilität dank der umlaufenden Stahlbügel.



W3 Big SK



W3 Big SK

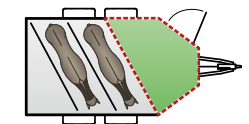
Die Traveller W Modelle verfügen über eine feste Zwischenwand zur Sattelkammer, in der eine Tür zum direkten Zugang zum Pferdestandbereich möglich ist (Zubehör). Im Pferdebereich sorgen seitlich verstellbare und schwenkbare Aluminium-trennwände mit PVC-Behang für einen sicheren Transport. Die begehbare Sattelkammer verfügt über schwenkbare Profi-Sattelhalter.



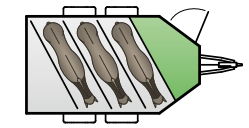
Abbildung zeigt: Traveller W3 Big SK mit Zubehör



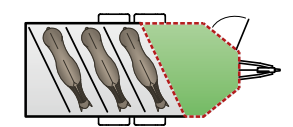
Traveller W2 Big SK



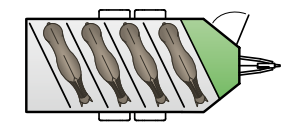
Traveller W3



Traveller W3 Big SK



Traveller W4



Traveller G

Doppelt und dreifach gut: Mit dem Traveller G mit einem Stockmaß bis zu 165 cm können Sie je nach Modell zwei oder drei Pferde auf einmal transportieren. Dabei können die Pferde durch die Bauweise der Traveller Familie diagonal stehend transportiert werden, was ihnen unterwegs mehr Komfort bietet. Die durch umlaufende Stahlbügel besonders robusten G-Modelle sind serienmäßig mit teleskopierbaren und seitlich verstellbaren Aluminiumtrennwänden mit PVC-Behang ausgestattet.



Traveller G3

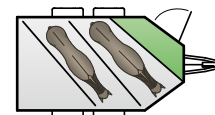
Die Traveller G Modelle verfügen über eine feste Zwischenwand zur begehbaren Sattelkammer, in der eine Tür zum direkten Zugang vom Pferdestandbereich aus möglich ist (Zubehör). Im Pferdebereich sind seitlich verstellbare und schwenkbare Aluminiumtrennwände mit PVC-Behang angebracht. Die begehbare Sattelkammer ist mit ausziehbaren und verstellbaren Sattelhaltern ausgestattet.



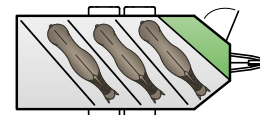
Abbildung zeigt: Traveller G3 mit Zubehör



Traveller G2



Traveller G3



Die Highlights der Serienausstattung.

Die exklusive Ausstattung bietet herausragenden Fahrkomfort dank des Comfort-Federungs-Fahrgestells „CFFplus“. Die begehbare Sattelkammer verfügt über eine umfangreiche Ausstattung und die extra hohen Seitenwände bieten zusätzliche Stabilität: Komfort und Sicherheit garantiert.



Bequemer Einstieg

durch eine mannshohe Tür. Sattelkammer serienmäßig mit Kunststoffschaufel und Teleskopbesen, sowie Spiegel an der Sattelkammertür und Türnetz ausgestattet.



Traveller K3 Big SK



Traveller K3 Big SK



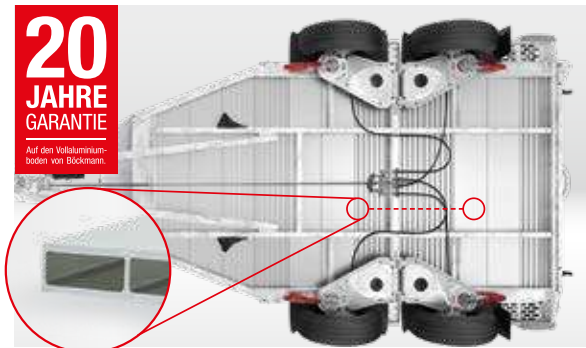
Traveller G3



Traveller G3


Sicherer Transport

durch die bewährten Böckmann Trennwand-Systeme: Die Traveller K sind mit Teleskoptrennstangen ausgestattet. Die Traveller W sowie die Traveller G Modelle haben seitlich verstellbare und schwenkbare Aluminiumtrennwände mit PVC-Behang. Weiteren Schutz bietet der Trittschutz an der linken Seitenwand.



Robust und unverrottbar

durch den massiven Qualitäts-Vollaluminiumboden mit geschlossenem Profil zur Verstärkung im Pferdendandbereich.



Optimale Straßenlage

durch das tiefergelegte Comfort-Federungs-Fahrgestell mit Radstoßdämpfern und weicher Federung. 100 km/h-Voraussetzung (gilt nur für Deutschland).



Viel Platz und Komfort

durch die Sattelkammern mit cleveren Detaillösungen und umfangreichem Serienzubehör (mehr zu den Sattelkammern auf Seite 20).



Sicherer Einstieg

durch den Gummibelag auf der Hinterklappe mit Trittleisten und Seitenstops.



Komfortables Be- und Entladen

durch das Diagonalladesystem mit entweder verstellbaren Teleskoptrennstangen (Traveller K), die sich schnell und einfach zur Seite legen lassen, oder seitlich verstellbaren Aluminiumtrennwänden mit PVC-Behang (Traveller W und Traveller G).

Noch mehr Serienausstattung.



Stabile Hinterklappe

durch 4 feuerverzinkte Stahlprofil-Streben mit eingelassener Hebevorrichtung für leichtes Öffnen der Hinterklappe, zusätzlich mit 2-stufigem, stabilem Auftritt.



Bequemer Stand

durch die Schrägstellung, bei der sich die Pferde besonders gut ausbalancieren können.



Gute Belüftung, Helligkeit und Sonnenschutz

durch mehrere horizontal zu öffnende Seitenfenster mit Sonnenschutz und Sicherheitsgitter im Bereich des Pferdekopfes. Große Schiebefenster mit Gitter gibt es nur bei den Traveller W- und G-Modellen.



Sicheres An- und Abkuppeln

durch die abschließbare Gusskupplung mit gummiertem, komfortablem Herzgriff und Soft-Top (Anfahrerschutz).



Beruhigende Atmosphäre

durch blaues LED-Transportlicht – komfortabel von blau auf weiß schaltbar.



Gut erreichbares Futter

durch Sicherheits-Futtertröge an optimaler Position für die Pferde. Praktisch verstaubar in der Sattelkammer.



Viele Einsatzmöglichkeiten
durch herausnehmbare Stangen.



Planenlift
mit automatischer Aufrollfunktion [1] und integriertem Netz [2].



Robuster Aufbau aus eloxiertem Aluminium Doppelstegprofil
für Sicherheit und eine lange Haltbarkeit.



Einfache Bedienung
durch das Schwerlast-Automatik-Stützrad (Serie beim K4 Big SK, K5, W3 Big SK, W4 und G3) oder durch das automatische Stützrad, extra lang mit handlicher Kunststoff-Kurbel, auch bei kaltem Wetter perfekt zu bedienen.

Weitere Details zur Serienausstattung
der einzelnen Modelle auf:
www.boeckmann.com



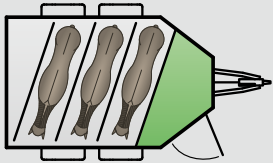
Jede Menge Platz. Und Auswahl.

In der Traveller Pferdeanhänger Familie liegt die Entscheidung bei Ihnen: Für wie viele Pferde benötigen Sie Platz? Welche Größe soll die Sattelkammer haben – geräumig oder großzügig (Big SK)? Wählen Sie aus den fünf Grundmaßen die Traveller Version, die am besten zu Ihnen passt.



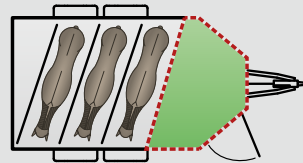
H 2100 x B 2000 x L 3170
(Innenmaße in mm)

Traveller K3



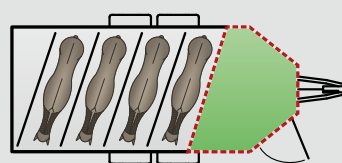
H 2100 x B 2000 x L 3570
(Innenmaße in mm)

Traveller K3 Big SK



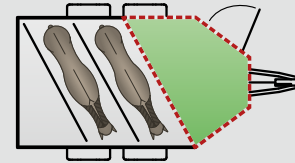
H 2100 x B 2000 x L 4580
(Innenmaße in mm)

Traveller K4 Big SK



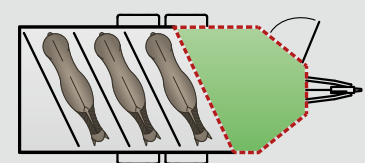
H 2400 x B 2000 x L 3570
(Innenmaße in mm)

Traveller W2 Big SK

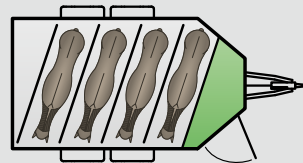


H 2400 x B 2000 x L 4580
(Innenmaße in mm)

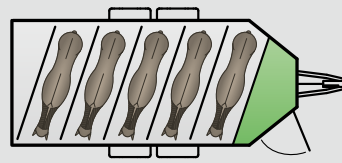
Traveller W3 Big SK



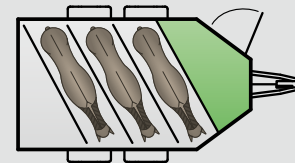
Traveller K4



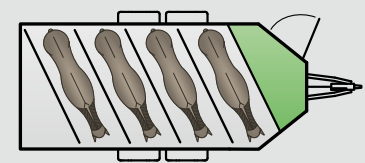
Traveller K5



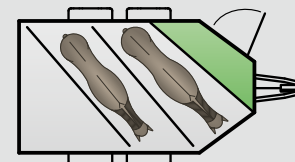
Traveller W3



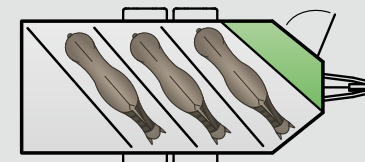
Traveller W4



Traveller G2



Traveller G3



Traveller K für Kleinpferde, Traveller W für Westernpferde, Traveller G für Großpferde

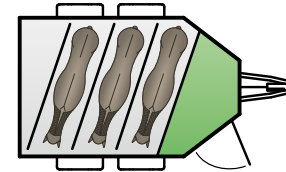


Traveller K3



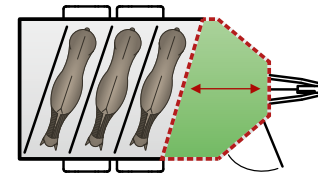
Traveller K3 Big SK

Sattelkammer Vergleich „SK vs. Big SK“:




Traveller K3 mit 3170 mm Länge

Großer Pferdestandbereich für bis zu 3 Pferde mit schwenkbaren Zwischenwand zur begehbaren Sattelkammer.



Traveller K3 Big SK mit 3570 mm Länge

Großer Pferdestandbereich, analog dem K3, für bis zu 3 Pferde mit schwenkbaren Zwischenwand zur begehbaren Sattelkammer mit zusätzlichem Raumangebot.



Traveller W3 Big SK



Traveller W4

Sattelkammer: geräumig oder großzügig?

Alle Sattelkammern verfügen über umfangreiches Zubehör und sind geräumig dimensioniert. Für zusätzlichen Komfort und extra viel Platz empfehlen wir die großzügigen, begehbaren Sattelkammern der Traveller Big SK. Details zu der Grundausstattung haben wir auf den folgenden Seiten für Sie zusammengefasst. Erfahren Sie hier, welche Sattelkammer die richtige für Sie ist.

Sattelkammern. Die Grundausstattung.

Trensenhaken genau dort, wo man sie benötigt. Sattelhalter, die sich leicht bedienen lassen und Stauraum wie Regale, Netze oder Gertenhalter, die einfach praktisch sind. Zudem verfügen alle Modelle über eine umfangreiche Serienausstattung. Diese Highlights finden Sie hier im Überblick.

**Praktische
Aufhängemöglichkeiten**
durch viele Trensenhaken.



Traveller K3 Big SK

Optimales Verschließen

durch die 3-Punkt-Türverriegelung und die Gummidichtung.



Traveller G3

Traveller K3 Big SK

Praktische Ablagemöglichkeiten

durch große Regalböden.



Traveller K3



Traveller K3 Big SK

Umfangreiche Serienausstattung

Neben der in der Höhe horizontal und vertikal verstell- sowie ausziehbaren Sattelhalter oder Profisattelhalter sind Teleskopbesen, Kunststoffschaufel, Türnetz, Spiegel, Gertenhalter, Futtertröge, große Trensenhaken und LED-Licht Teil der Serienausstattung (Anzahl modellabhängig).



Traveller G3

Optimale Raumaufteilung

für maximalen Stauraum z. B. durch ausziehbaren Sattelhalter, Regale und Türnetz.



Traveller W3 Big SK



Traveller W4

Die Westerausstattung

zeichnet sich durch die Profi-Sattelhalter mit breiter Auflagefläche aus, die sie ideal für den sicheren Transport der größeren Westensättel macht. Bei allen Traveller Big SK Modellen sind sie bereits Bestandteil der Serienausstattung.



LED-Beleuchtung

bequem zuschaltbar.



Schutz vor Regen

durch die Regenleiste oberhalb der Sattelkammertür.

Gut für Ihr Pferd.

Die Verladehöhe, der große und einladene Durchgang, sowie die unterschiedlichen Trennwandsysteme für einen sicheren Transport: Die Sicherheit des Pferdes steht bei uns an erster Stelle. Diese Detaillösungen – serienmäßig bei allen Böckmann Pferdeanhängern der Traveller Familie – wurden aus der 65-jährigen Erfahrung mit den eigenen Pferden entwickelt und konsequent auf das Wohlbefinden und den Komfort der Pferde abgestimmt.

Weitere Details zum **Böckmann Sicherheitskonzept** und zu den Mehrwerten auf www.boeckmann.com



Traveller K3

Großer und einladender Durchgang

durch schmale Haubenkanten, innenliegendem Planenlift und die hellen, weißen Innenwände. Bei Nacht sorgt die Innenbeleuchtung für ausreichend Licht im Innenraum.



Traveller G3

Niedrige Verladehöhe

durch das tiefergelegte Comfort-Federungs-Fahrgestell mit Radstoßdämpfern und weicher Federung. 100 km/h-Voraussetzung (gilt nur für Deutschland).



Optimaler Halt und minimierte Rutschgefahr

durch Spezial-Quertritleisten, Seitenstops auf dem Hinterklappenbelag und das geschlossene, schmale Hinterklappenscharnier.



Beruhigende Atmosphäre

durch blaues LED-Transportlicht – komfortabel von blau auf weiß schaltbar.



Traveller K4



Traveller W3 Big SK



Traveller G2 mit Zubehör

Sicherer Transport

durch die Teleskoptrennstangen (Traveller K) oder die Aluminiumtrennwände mit PVC-Behang (Traveller W und Traveller G). Weiteren Schutz bietet der Trittschutz an der linken Seitenwand.



Traveller G3

Viel Kopffreiheit, Platz und heller Innenraum

durch die großzügigen Raumkonzepte der Traveller Familie. Die seitlichen Schiebefenster mit integriertem Gitter, große Radien ohne Ecken und Kanten und flache Scharniere bieten zusätzlichen Schutz.



Sicherheit

durch stabile, um 180° umlegbare Winkelhebelverschlüsse, die das Verletzungsrisiko für Ihr Pferd verringern.



Kein Verfangen des Stricks

durch anliegende Türgriffe.

Gut für Sie.

Neben den Bedürfnissen der Pferde sind unsere Pferdeanhänger auf die Ansprüche der Reiter zugeschnitten. Innovationen wie die Fahrwerke, die Kupplung oder das Stützrad sowie der Anfahr- und Diebstahlschutz bewähren sich im täglichen Einsatz. Durch Details wie dem Gertenhalter, der Aufstiegshilfe oder dem extra breiten Trensenhaken an der richtigen Stelle wird erkennbar, dass in der Entwicklung vor allem eins gilt: aus der Praxis für die Praxis.

Weitere Details zu den Mehrwerten auf www.boeckmann.com



Sicheres An- und Abkuppeln

durch die abschließbare Gusskupplung mit gummiertem, komfortablem Herzgriff und Soft-Top (Anfahrerschutz). Ein Schlüssel für alle Schlösser.



Einfache Bedienung

durch das Schwerlast-Automatik-Stützrad (Serie beim K4 Big SK, K5, W3 Big SK, W4 und G 3) oder durch das automatische Stützrad.



Traveller G3

Anbindemöglichkeiten

durch viele Vorrichtungen am und im Anhänger (teilweise Zubehör).



Traveller G3

Viel Platz beim Be- und Entladen

durch die verschiebbaren Aluminiumtrennwände mit PVC-Behang (Traveller W und Traveller G) oder Teleskoptrennstangen (Traveller K).



Traveller G3

Einfache Bedienung

durch praktische Aufrollfunktion des Planenlifts. Hebevorrichtung für leichtes Öffnen der Hinterklappe, zusätzlich mit 2-stufigem, stabilem Auftritt.



Traveller K3 Big SK

Mehr Fahrsicherheit

durch die großdimensionierte Qualitätsbereifung (Aluminiumfelgen sind Zubehör).



Ungehinderter Kofferraumzugang

durch den gummierten, komfortablen Herzgriff der Kupplung und den flachen Bremshebel – auch im angehängten Zustand.



Schutz vor Regen

durch die Regenleisten oberhalb der Türen und im Heckbereich.



Traveller G3

Schneller Zugang zum Pferderaum

durch eine große Einstiegstür und viel Platz im Innenraum (serienmäßig beim Traveller K).



Traveller K3 Big SK

Leichtzügigkeit

durch den aerodynamischen Aufbau und niedrigen Schwerpunkt – dadurch auch spritsparend.



Gute Sicht während der Fahrt

durch geschlossene, spezialgelochte Heckstreben.



Schneller Zugriff auf die Betriebsanleitung

durch den QR Code direkt am Fahrzeug.

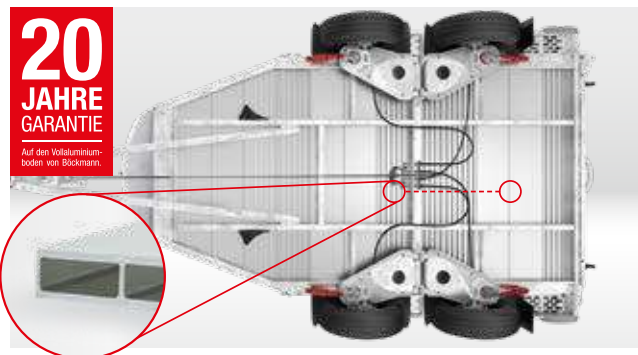
Gut für die Wertstabilität.

Original Böckmann Qualität bis ins Detail – das heißt für Sie: Langlebigkeit und ein hoher Wiederverkaufswert. Erreicht wird das durch eine absolut solide Verarbeitung und den Einsatz hochwertiger Materialien. Überzeugen Sie sich von der Stabilität und Sicherheit unserer Pferdeanhänger.

Weitere Details zu den Mehrwerten auf www.boeckmann.com



Praktischer Schutz vor Beschädigungen
durch Türfeststeller an den Türen.



Robust, unverrottbar und gemacht für hohe Belastung

durch den massiven Qualitäts-Vollaluminiumboden mit geschlossenem Profil zur Verstärkung im Pferdestandbereich sowie der Längsträgerkonstruktion und dem geschweißten, feuerverzinkten Stahlrahmen.



Stabiler Rahmen

durch einen durchgehenden Z-Profilrahmen aus feuerverzinktem Spezialstahl – fest mit dem Aufbau verschraubt.



Widerstandsfähig

durch den vollflächig verklebten und versiegelten Gummiboden (8mm).



Traveller K3 Big SK

Trittschutz

durch einen besonders schlagfesten Kunststoff an den Seitenwänden und vor dem Pferd (Trittschutz rechts ist Zubehör).



Stabile Trennwand-Konstruktion und hochwertige Materialien
durch die Teleskoptrennstangen (Traveller K) oder die Aluminiumtrennwände mit PVC-Behang (Traveller W und Traveller G).



Traveller G3

Stabile Hinterklappe
durch 4 feuerverzinkte Stahlprofil-Streben mit eingelassener Hebevorrichtung; zusätzlich mit 2-stufigem, stabilem Auftritt.



Traveller G3

Eloxiertes Aluminium-Doppelstegprofil
für eine lange Haltbarkeit.



Traveller G3

Ausreichend Nutzlast

durch serienmäßig 2400kg beim Traveller K3, 2700kg beim Traveller K3 Big SK, K4, W2 Big SK, W3, G2 und 3500kg beim Traveller K4 Big SK, K5, W3 Big SK, W4, G3.

Klasse Design.

Individualität in ihrer schönsten Form: Alle Traveller Modelle können ganz nach Ihrem Geschmack gestaltet werden, indem Sie die Farbe der Haube wählen. Auch individuelle und fotorealistische Beschriftungen nach Ihren Vorgaben realisieren wir gerne für Sie. Fragen Sie einfach den Böckmann Fachhändler in Ihrer Nähe.



Der Traveller K3 mit Polyesterhaube in Gelbgrün³.



Der Traveller W3 Big SK mit Polyesterhaube in Dunkelblau-Metallic².



Weiß²



Silber-Metallic¹



Anthrazit-Metallic²



Schiefergrau³



Silbergrau³



Dunkelblau-Metallic²



Rot-Metallic²



Grün-Metallic²



Dunkelbraun-Metallic²



Schiefergrau-Metallic³



Royalblau³



Feuerrot³



Magenta³



Gelb³



Gelbgrün³



Tieforange³



Frozen berry³

¹ Serie ² ohne Aufpreis ³ mit Aufpreis

Erfahrungsgemäß können Druckfarben den Farbton von Lackierungen nicht original wiedergeben. Wir empfehlen Ihnen deshalb, sich die Farbmuster bei Ihrem Böckmann Partner zeigen zu lassen. Individuelle Farbkombinationen, Sonderlackierungen sowie Beschriftungen nach Ihren Vorlagen sind möglich. Ihr Böckmann Fachhändler berät Sie gerne.

Schöne Aussichten.

Inszenieren Sie „Ihren Böckmann“ ganz nach Ihrer persönlichen Vorliebe. Kleine Dekore – bunt oder einfarbig: Sie haben die Wahl. Die Dekore sind exklusiv von Jan Künster für Böckmann gestaltet. Auf Wunsch fertigen wir gerne auch Sonderdekore und Sondergrößen nach Ihren Vorlagen an. Ihr Böckmann Partner berät Sie gerne.



Kleines Dekor


Platzierungsbeispiel des kleinen Dekors am Motiv „Pferdekopf“.

Individualisierung

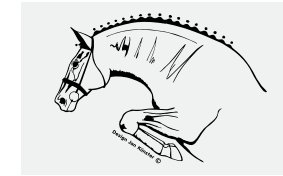
durch das Bekleben Ihres Travellers nach Ihren Vorstellungen (Zubehör). Sprechen Sie uns einfach an.



Starker Trab bunt



Pferdekopf




Springferd



Western




Springer bunt



Gangferd




Araber



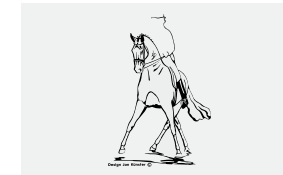
Fahrsport




Piaffe bunt



Stute mit Fohlen




Dressur




Friese



Galopp bunt



Andalusier



Military



Artline



Turnier bunt



Turnier



Turnier Graustufen

Das Zubehör.

Die Serienausstattung der Traveller Familie ist umfangreich. Die Modelle überzeugen mit zahlreichen Details und Innovationen, von denen Pferd und Reiter profitieren. Durch das Original Böckmann Zubehör ist noch mehr möglich: Passen Sie Ihren Traveller an Ihre Bedürfnisse und die Ihrer Pferde an.



Kopftrennwand

z. B. für den Transport von zwei Hengsten, ermöglicht eine sichere Fahrt.



Aufstellklappe

seitlich mit Stoßdämpfer und Schiebefenster, und Auftritt.



Breite, extra lange Entladeklappe

mit Gummibelag und Hebevorrichtung „Stoßdämpfer“ (nur für Traveller G).



Doppelflügeltür

hinten mit Drehstangenverschluss und 2 Schiebefenstern anstatt Hinterklappe.



Aluminiumfelgen

als optisches Highlight.



Auflastung

auf 2700 kg (Traveller K3) oder 3000 kg (Traveller K3 Big SK und Traveller K4) Gesamtgewicht möglich für ausreichend Nutzlast.



Ausfahrbare Markise

für Sonnenschutz.



Clevere Deckenablage

mit vergrößertem Abstand zur Haube (1), Kantenschutz (2) sowie einer Ladungssicherung (3) als große Ablagemöglichkeit.



Zusätzliche Innenleuchte

für mehr Licht im Heck.




Videoüberwachung

des Pferderäumens sowie eine zusätzliche Rückfahrkamera ermöglicht alles im Blick zu haben.



Mehrfach abgesichert

durch die Antischlingerkupplung [1] (bis 2,7t Gesamtgewicht, nicht abschließbar), der wetterfesten Schutzhaube [2] und dem Reserverad mit Reserveradhalter und einem Reserveradüberzug [3].



Tür in der Trennwand zur Sattelkammer

(nur für Traveller W und G) für einen schnelleren Zugang. Für die Traveller K Big SK-Modelle ist eine Schlupftür optional.



Airlineschiene und Anbindeketten

zum sicheren Transport.

Weiteres Zubehör

- Abstellstützen hinten
- Anbindeösen zusätzlich
- Außenstrahler links (vorne oder hinten)
- Dachlüfter zusätzlich in Polyesterhaube
- Dritte Bremsleuchte in Polyesterhaube
- Polyester-Einzelradkotflügel
- Schwerlast-Automatik-Stützrad (Serie beim K4 Big SK, K5, W3 Big SK, W4 und G 3)
- Schiebefenster zusätzlich
- 2 Steckdosen 230V im Stauraum mit FI
- Stromerzeuger (Generator 230 V, 1850 Watt)
- Trittschutz (Kunststoff) rechts an Seitenwand (links serienmäßig)
- Umfeldbeleuchtung
- Verschleißmatte
- Zaunsystem RoFlex (Traveller K-Modelle)

Service erster Klasse.

Als Kunde von Böckmann genießen Sie eine persönliche Betreuung mit vielen Service-Angeboten direkt vor Ort. Unser dichtes Netz an kompetenten und geschulten Böckmann Partnern ist weltweit für Sie da. Hier erhalten Sie die ausgezeichnete Anhängerberatung und die erstklassigen Service-Leistungen, die Sie brauchen. Weitere Informationen, Hinweise und Tipps haben wir in unserem Online-Serviceportal für Sie zusammengestellt:



Originalteil-Bestellung

Garantierte Passgenauigkeit, Zuverlässigkeit, Langlebigkeit im täglichen Einsatz und ein höherer Wiederverkaufswert. Gerne können Sie die Böckmann Originalteile über Ihren Fachhändler in Ihrer Region beziehen.

[boeckmann.com/de/ersatzteile](http://www.boeckmann.com/de/ersatzteile)



Reparatur-Service

Geschulte Mitarbeiter erledigen im Fall der Fälle alle Reparaturen und den Einbau von Originalteilen. Auf Wunsch zusammen mit der nächsten Hauptuntersuchung.

[boeckmann.com/de/service](http://www.boeckmann.com/de/service)



Böckmann Magazin

Wichtige Infos, Messeterminen und hilfreiche Tipps rund um Anhänger gibt es in unserem Böckmann Magazin. Lesen Sie mal rein:

www.boeckmann.com/de/magazin



Böckmann FAQs

Häufig gestellte Fragen rund um das Thema Transport, Trucks und Anhänger. Wir unterstützen mit Antworten, damit Sie für Ihre Transportaufgabe perfekt vorbereitet sind.

www.boeckmann.com/de/service/faqs



Böckmann Partner

Finden Sie auf Anhieb Ihren persönlichen Böckmann Fachhändler im In- und Ausland. Nutzen Sie dafür unsere Fachhändlersuche auf:

www.boeckmann.com/de/fachhaendlersuche

Böckmann Finanzierungsmöglichkeiten.

Möchten Sie einen neuen Traveller finanzieren oder leasen? Kontaktieren Sie dafür einfach Ihren Fachhändler vor Ort und fragen Sie nach den verschiedenen Möglichkeiten. Ihr Böckmann Fachhändler hilft Ihnen gerne weiter.

**Fragen Sie Ihren
Fachhändler vor Ort!**



Abgebildete Anhänger beinhalten teilweise Sonderzubehör.

Böckmann bewegt. Erstklassig und gemeinsam.

Seit 1956 steht die Marke Böckmann für Fortschritt, Qualität und Verlässlichkeit. Unsere Service- und Produktangebote sollen Menschen immer wieder aufs Neue begeistern und echte Mehrwerte liefern. „Nur wer mit dem Herzen bei der Sache ist, hat langfristig Erfolg“ war der Leitzsatz unserer Gründer. Und dieser wird auch heute noch gelebt – jeden Tag. Willkommen in der Welt von Böckmann.



Böckmann Anhänger

Eine Erfolgsgeschichte seit 1956: Durch die Verwendung der Anhänger für die eigenen Pferde wurden die Produkte mit jedem Jahr immer weiter verbessert. Auf diese Weise wurden wir zum internationalen Marktführer für Pferdeanhänger.



Böckmann Pferde

Alles fürs Pferd. Alles aus einer Hand. Alles in Hamstrup! Von der artgerechten Unterbringung mit individueller Versorgung über die Abfohlung bis hin zur erfolgreichen Ausbildung in Dressur und Springen durch Gilbert Böckmann und sein Team.



Böckmann Transporter

Dank der Erfahrungen aus über 65 Jahren Pferdesport entwickeln wir Horse Trucks, die keine Wünsche offen lassen. Ob im Wohn- und Schlafräum oder im Pferdeabteil – jedes Detail fertigen und gestalten wir individuell in Lastrup. Und natürlich in Handarbeit. Lassen Sie sich direkt im Truck Center beraten.



Böckmann Shop

Ersatzteile und Zubehör, Kollektion und Merchandise in Original Böckmann Qualität direkt vom Hersteller. Einfach den QR-Code scannen und das gesamte Sortiment im Online-Shop entdecken.





Mehr über Böckmann erfahren:

f facebook.com/anhaengersterklasse







▶ boeckmann.com/youtube

@ instagram.com/boeckmann.horses






Technische Daten






Für Kleinpferde mit Stockmaß bis ca. 145 cm

	Traveller K3	2400kg/2700kg*	2490mm	2550mm	4615mm	2100mm	2000mm	3170mm	1225kg/1525kg*	1175kg	 (max. 3 Pferde)
	Traveller K3 Big SK	2700kg/3000kg*	2490mm	2550mm	5015mm	2100mm	2000mm	3570mm	1480kg/1780kg*	1220kg	 (max. 3 Pferde)
	Traveller K4	2700kg/3000kg*	2490mm	2550mm	5015mm	2100mm	2000mm	3570mm	1480kg/1780kg*	1220kg	 (max. 4 Pferde)
	Traveller K4 Big SK	3500kg	2510mm	2540mm	5705mm	2100mm	2000mm	4580mm	1880kg	1620kg	 (max. 4 Pferde)
	Traveller K5	3500kg	2510mm	2540mm	5705mm	2100mm	2000mm	4580mm	1880kg	1620kg	 (max. 5 Pferde)

Für mittelgroße Pferde mit Stockmaß bis ca. 155 cm

	Traveller W2 Big SK	2700kg	2790mm	2550mm	5015mm	2400mm	2000mm	3570mm	1405kg	1295kg	 (max. 2 Pferde)
	Traveller W3	2700kg	2790mm	2550mm	5015mm	2400mm	2000mm	3570mm	1405kg	1295kg	 (max. 3 Pferde)
	Traveller W3 Big SK	3500kg	2810mm	2540mm	5705mm	2400mm	2000mm	4580mm	1880kg	1620kg	 (max. 3 Pferde)
	Traveller W4	3500kg	2810mm	2540mm	5705mm	2400mm	2000mm	4580mm	1880kg	1620kg	 (max. 4 Pferde)

Für Großpferde mit Stockmaß bis ca. 165 cm

	Traveller G2	2700kg	2790mm	2550mm	5015mm	2400mm	2000mm	3570mm	1405kg	1295kg	 (max. 2 Pferde)
	Traveller G3	3500kg	2810mm	2540mm	5705mm	2400mm	2000mm	4580mm	1830kg	1670kg	 (max. 3 Pferde)

Konstruktions- und Ausstattungsänderungen vorbehalten. Gewichte und Maße annähernd, diese können sich aufgrund von Zusatzausstattungen ändern. Abbildungen in diesem Prospekt entsprechen zum Teil nicht der Serienausstattung. *Zubehör

Ihr Böckmann Fachhändler für Beratung und Service:

Böckmann Fahrzeugwerke GmbH 49688 Lastrup

Telefon +49 (0) 4472 895-0

info@boeckmann.com www.boeckmann.com

f facebook.com/anhangsterklasse ▶ boeckmann.com/youtube

@ instagram.com/boeckmann.horses



ANHANG ERSTER KLASSE